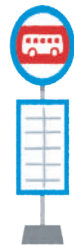


路線バスご利用ガイド

旭川電気軌道株式会社
Asahikawa Denkikidou



乗車するとき



バス停の時刻表にて系統・行き先を確認してお待ちください。
また、現金でご利用の方は小銭のご用意をお願いします。



系統番号・行き先は前上部・側面・後方に表示しています



出口

入口

バスの入口は中間の扉です。(前ドアが出入口の車両もあります)
ドアが開いたら足元に注意しながらご乗車ください。

乗車すると入口の右側に整理券機とカードリーダーが設置されています。


現金でご利用の方
整理券をお取りください

Asaca・DoCARDご利用の方
カードリーダーにカードをタッチしてください

使用できるIC乗車カード



旭川電気軌道「Asaca」



道北バス「DoCARD」
(通常運賃支払いのみ)



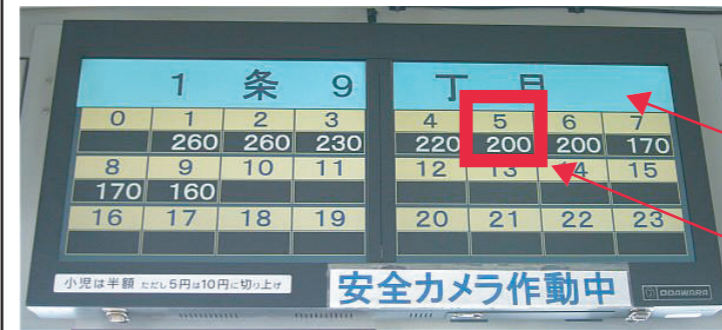
カードリーダー

整理券機

走行中やむを得ず急ブレーキを使用する場合がありますので座席にお座りになるか、手すりやつり革におつかまり下さい。

お年寄りや体の不自由な方がおりましたら席をお譲りください。

降車するとき



運賃表示機は車内前方の左上にあります。

次に停車するバス停

上段：整理券番号

下段：運賃



降りる場所のアナウンスが流れたらお近くの降車ボタンを押してお知らせください。

正常に押されるとチャイムが鳴り全てのボタンが点灯します。

降車するバス停に着きましたらバスが停車してから席をお立ちください。


現金でお支払の方
運賃投入口へ整理券を先に入れてからお金を入れてください

Asaca・DoCARDご利用の方
カードリーダーにカードをタッチしてください

紙幣の両替は千円札のみとなっております。
停車中に紙幣投入口へお金を入れてください。

カードにお金をチャージする場合は
停車中に乗務員へお申し出ください。

バスから降りる際は足元や歩道を走る自転車に十分注意してください。



整理券
運賃投入口

カード
リーダー

硬貨両替用
投入口

紙幣投入口
(両替・チャージ)